

ESTA GUÍA CONTIENE:

- ~ Información sobre la nueva estructura de la revista.
 - ~ La tabla de contenidos de iHola!
 - ~ Actividades para fotocopiar.
- iHola! en español está diseñada respetando los parámetros establecidos por el Marco Común Europeo de Referencia para las Lenguas (Estrasburgo 1997). La revista tiene como objetivo desarrollar las competencias comunicativas y adquirir los conocimientos de gramática y vocabulario indispensables.

ESTRUCTURA DE LA REVISTA:

- ~ Cada número de iHola! en español comienza con una doble página de introducción en la que los lectores descubren pequeños fragmentos de información sobre una celebración o día importante del año. Un poema o una rima acompañan a menudo al tema y están incluidas en el material audio disponible en los recursos de la página web www.elimagazines.com (en formato MP3). El audio ayuda a los estudiantes a mejorar sus habilidades de pronunciación y a practicar la entonación. Se incluye también una versión karaoke de las rimas para que los niños puedan repetirlas con la música.
- ~ **Mi pequeño diccionario** en las páginas 4 y 5 también está incluido en las grabaciones y ayuda a los alumnos a memorizar el léxico de forma rápida y eficaz facilitando su correcta pronunciación.
- ~ **iJuega!** en las páginas 6 y 7 permite repasar el vocabulario presentado en Mi pequeño diccionario a través de un conjunto de juegos lingüísticos divertidos (crucigramas, sopas de letras, actividades de completar frases, anagramas...).
- ~ **El Póster** removible de las páginas 8 y 9 se basa en diferentes aspectos del mundo del español (como, por ejemplo, lugares, acontecimientos o entretenimientos). En cada número hay fotografías que atrapan la atención del joven lector, acompañadas de breves e interesantes fragmentos de información y curiosidades.

~ **Las Historietas** en las páginas 10 y 11 son un pequeño tebeo escrito específicamente para jóvenes lectores. Los protagonistas de estas historias son Juanito el conejito, Renato el gato, Homero el pato rapero, Paca la vaca, Ramona la cabra juguetona y Agustina la gallina. Todos ellos viven emocionantes aventuras en el Bosque Feliz. A los niños les encantan las historias y estarán muy atentos al escuchar una. Por esta misma razón, las historietas de cada número están grabadas en el material audio. Las historias están basadas en el vocabulario del tema presentado en las páginas 4 y 5 y permiten a los estudiantes ver cómo se usan las palabras en el contexto. Las historias se pueden usar para una gran variedad de actividades: breves representaciones para reforzar la lengua hablada utilizando las marionetas que aparecen en línea; ordenar los dibujos de la historia, adivinar lo que sucederá después; actividades artísticas en las que los estudiantes hacen un dibujo de su parte favorita de la historia: actividades de conversación en las que los estudiantes hablan sobre una experiencia parecida que a lo mejor han tenido, etc.

~ En las páginas 12 y 13 echamos un vistazo a la **cultura española e hispanoamericana** (costumbres, tradiciones, lugares de interés...) El rincón de la cultura anima a los jóvenes lectores a que comparen sus propias costumbres con las del mundo hispanohablante.

~ La página 14 **iDiversión** en el Bosque Feliz! es una página dedicada a nuestras historietas con juegos de palabras y actividades de comprensión sobre la Historieta de cada número.

~ La página 16 **iCómo mola!** está dedicada a parques temáticos y todo tipo de espacios españoles que "molan", es decir... ¡muy divertidos!

~ Un suplemento: en cada número hay páginas removibles con pegatinas o manualidades.

Contenidos 2020 – 2021

	Rimas páginas 2-3	Mi pequeño diccionario páginas 4-5	Historietas páginas 10-11	¡Cómo mola! página 16	Suplemento
Nº 1 septiembre / octubre	Otoño en el bosque	Llega el otoño	¡Qué chulo es el otoño!	Dinópolis	Pegatinas
Nº 2 noviembre / diciembre	Papá Noel	En el desván	Un desván lleno de sorpresas	Parque del Tibidabo	La chimenea de Papá Noel
Nº 3 enero / febrero	Un Carnaval genial	El cuento de hadas	Érase una vez un Carnaval..	Parque Warner	El cartelito mágico para la puerta
Nº 4 marzo / abril	Concierto en el Bosque Feliz	Nuestros amigos los animales	La fiesta de los animales	Oasys MiniHollywood	Pegatinas
Nº 5 mayo / junio	¡Ya es verano!	Jugando al escondite en el jardín	Jugando al escondite	Loro Parque	El juego del dominó

SOLUCIONES

Nº 1 septiembre / octubre

Actividad 1: gorro, bufanda, cazadora, botas, paraguas

Actividad 3: gato, pato, gallina, cabra, cuadro, nubes, cesta, vaca, conejito, verano, otoño: erizo.

Nº 2 noviembre / diciembre

Actividad 1: 1 desván, 2 trineo, 3 caballito, 4 pelota, 5 baúl, 6 monopatín, 7 bicicleta, 8 marioneta, 9 peluche, 10 cubos: ¡Vamos a cantar un villancico!

Actividad 2: A 1 trineo, 2 cubos, 3 caballito de madera, 4 tambor, 5 bicicleta: robot. B 1 monopatín, 2 muñeca, 3 oso de peluche, 4 marioneta, 5 diez libros, 6 pelota: peonza.

Actividad 3: 1 fiel, 2 toda la noche, 3 regalos, 4 felicidad.

Nº 3 enero / febrero

Actividad 1: 1 sapo, 2 caldero, 3 dragón, 4 bruja, 5 mago, 6 varita: la torre.

Actividad 2: 1 dragón, 2 lobo, 3 varita, 4 azul, 5 mago, 6 bruja, 7 Carnaval, 8 confeti, 9 sapo.

Nº 4 marzo / abril

Actividad 1: 1 canario, 2 hámster, 3 rueda, 4 alpiste, 5 conejo, 6 ovillo, 7 gato, 8 zanahoria, 9 pececito, 10 perro, 11 hueso, 12 burbujas.

Actividad 2: concierto, evento, fiesta, especiales, Juanito, hábil, guitarra, Homero, flamenco, acordeón, mucha, Ramona, canción, sopla, flauta, Agustina, canta, concierto, evento.

Actividad 3: En el Bosque Feliz los habitantes preparan la fiesta de los animales: las invitaciones, el bufé y juegos. Solución: gaita.

Nº 5 mayo/ junio

Actividad 2: verano, parque, árboles, hierba, mariquita, caracol, sol, verano.

foto

Esta carpeta
de actividades
pertenece a:

Nombre:

Apellido:

Fecha y lugar de nacimiento:

Nacido/a el en

Número de teléfono:

Dirección:

.....

Correo electrónico:

.....

.....

Trabajo de la madre:

Trabajo del padre:

.....

Clase:

Lenguas de estudio:

Asignaturas favoritas:

.....

Aficiones:

Deportes:

Mi película favorita:

.....

Mi actor/ actriz favorito/a:

.....

Mi cantante favorito/a:

.....

Nombre: Apellido: Clase:

Actividad 1

Completa las palabras de *Mi pequeño diccionario* y colorea siguiendo las instrucciones.

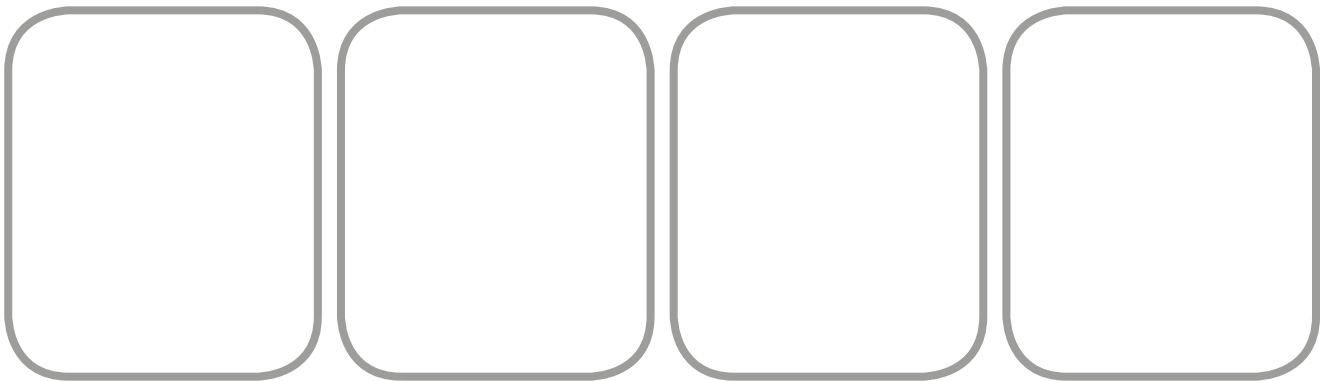
Agustina, la gallina, lleva...
 un _o_ _o_ rojo con un pompón blanco
 una _u_a_ _a_ verde y amarilla



una _a_a_o_a_ amarilla
 unas _o_a_ azules.
 un _a_a_ua_ de colores

Actividad 2

Lee y dibuja.



Tres hojas secas

Dos champiñones

Un árbol

Cuatro castañas

Actividad 3

Busca 11 palabras de la *Historieta* y descubre el nombre del animal que Paca ha hecho con las hojas secas.



¡Paca ha hecho un _____!

G A T O P A T O
 V G A L L I N A
 E E C A B R A O
 R C U A D R O T
 A N U B E S R O
 N I C E S T A Ñ
 O V A C A Z O O
 C O N E J I T O


Nombre: Apellido: Clase:

Actividad 1

Observa las imágenes, completa el crucigrama y descubre el mensaje de Juanito.



¡Vamos a cantar un _____!



Actividad 2

¿Qué hay dentro del baúl?
Completa las palabras y une las letras para descubrirlo. Colorea.

- | | | |
|-----------------------|------------------|---------------|
| A | B | |
| 1 t_ineo | 1 mono_atín | 5 die_ libros |
| 2 cub_s | 2 muñ_ca | 6 pelot_ |
| 3 ca_allito de madera | 3 os_ de peluche | |
| 4 tamb_r | 4 mario_eta | |
| 5 bicicle_a | | |



Actividad 3

Vuelve a leer la rima de la página 2 de ¡Hola! y responde a las preguntas.

- | | |
|--|---|
| 1 ¿Qué tipo de amigo es Papá Noel?
Es un amigo _____. | 3 ¿Qué prepara él?
Prepara muchos _____. |
| 2 ¿Cuándo viaja Papá Noel?
Viaja _____. | 4 ¿Qué pasa el día de Navidad?
Llega la _____. |

Nombre: Apellido: Clase:

Actividad 1

Ordena las letras, escribe las palabras en cada caldero. Relaciona las letras que quedan para completar el globo de la princesa.

1 LOPAS



2 ALCEDORAT



3 NODRAÓG



4 ARJURB



¡Socorro! ¡Estoy encerrada en _ _ _ _ _ !

5 OGARM




6 IRVAATE



Actividad 2

Lee las definiciones y completa el crucigrama.



- 1 Sale humo de su boca.
- 2 Es malo y les da miedo a los niños.
- 3 El hada la utiliza para hacer magia.
- 4 Decimos que un príncipe es...
- 5 En la rima Juanito es un...



- 6 Prepara pociones mágicas.
- 7 En el Bosque Feliz celebramos el...
- 8 Se lanza al aire en Carnaval.
- 9 El hada lo transforma en príncipe.

Nombre: Apellido: Clase:

Actividad 1



Actividad 2

Lee y dibuja. Escucha la rima
Concierto en el Bosque Feliz y completa con las letras que faltan.

En el bosque hay un con_ierto
 ¡Están preparando el e_ento!

Una fie_ta de animales
 que son bastante espe_iales.

_uanito toca el piano.
 ¡Es muy _ábil con las manos!

La _uitarra para _omero,
 ¡un f_amen_o de los buenos!

Renato con su aco_deón
 tiene mu__a inspiración.

_amona con su trompeta
 toca una can_ión secreta.

Paca so_la por su _lauta
 y A_ustina baila y ca_ta.

En el bosque hay un co_cierto
 ¡Están preparando el e_ento!

Actividad 3

Lee la frase y une las letras que quedan
 para saber qué instrumento toca Agustina.

EngelBosqueFelizlosahabitantespreparanilafiestadetlosani-
 males:lasinvitaciones,aelfuféyjuegos.



Ella toca la _____.

Nombre: Apellido: Clase:

Actividad 1

Lee y dibuja.



Una mariquita encima de una flor.



Dos flores dentro de una maceta.



Un caracol debajo de una carretilla.



Una maceta con flores encima del banco.

Actividad 2

Completa la rima

árboles • hierba • mariquita
verano (x2) • parque • sol • caracol

¡Hola amigos! ¡Ya es _____!

¡Estoy muy ilusionado!

¡Vamos a jugar al _____!

¡Hay flores y muchos _____!

La _____ verde y el cielo,

la _____ y su vuelo.

¡A mi amigo el _____

le encanta tomar el _____!

¡Hola amigos! ¡Ya es _____!

¡Estoy muy ilusionado!

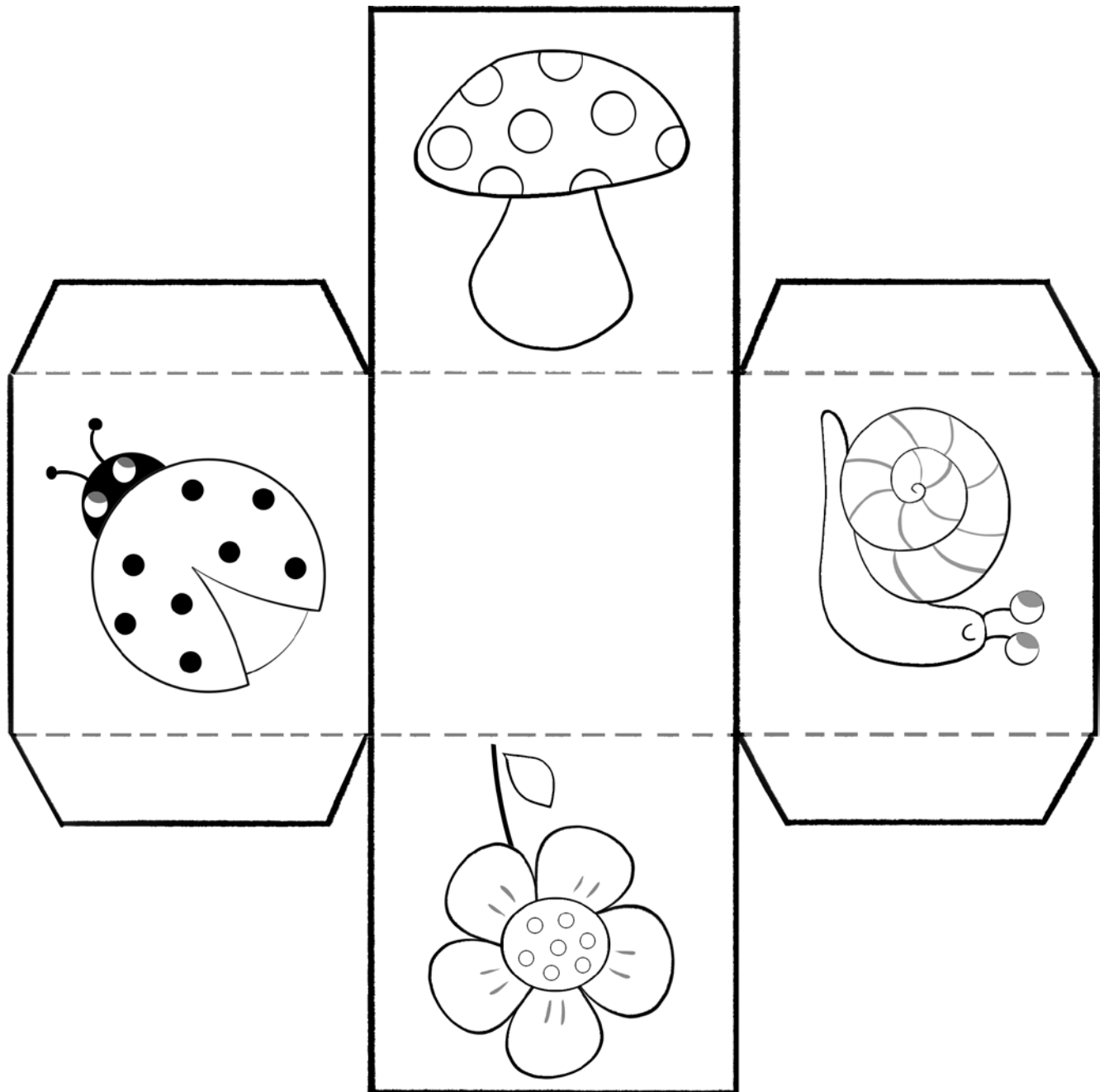


Nombre: Apellido: Clase:

Taller de manualidades

Una cajita de caramelos

Colorear los elementos y recortar la cajita. Doblar y pegar las lengüetas. Poner los caramelos en la cajita. ¡Puedes invitar a tus amigos/as!



AÑO ACADÉMICO 2020 / 2021



CERTIFICADO DE ESPAÑOL

Concedido por la revista *iHola!*

A

NOMBRE

APELLIDO

FECHA DE NACIMIENTO

LUGAR DE NACIMIENTO

COLEGIO

EVALUACIÓN DEL PROFESOR

Suficiente Bien Muy Bien Sobresaliente

Firma del estudiante

iHola!

Firma del departamento editorial

